

**Posteitaliane**

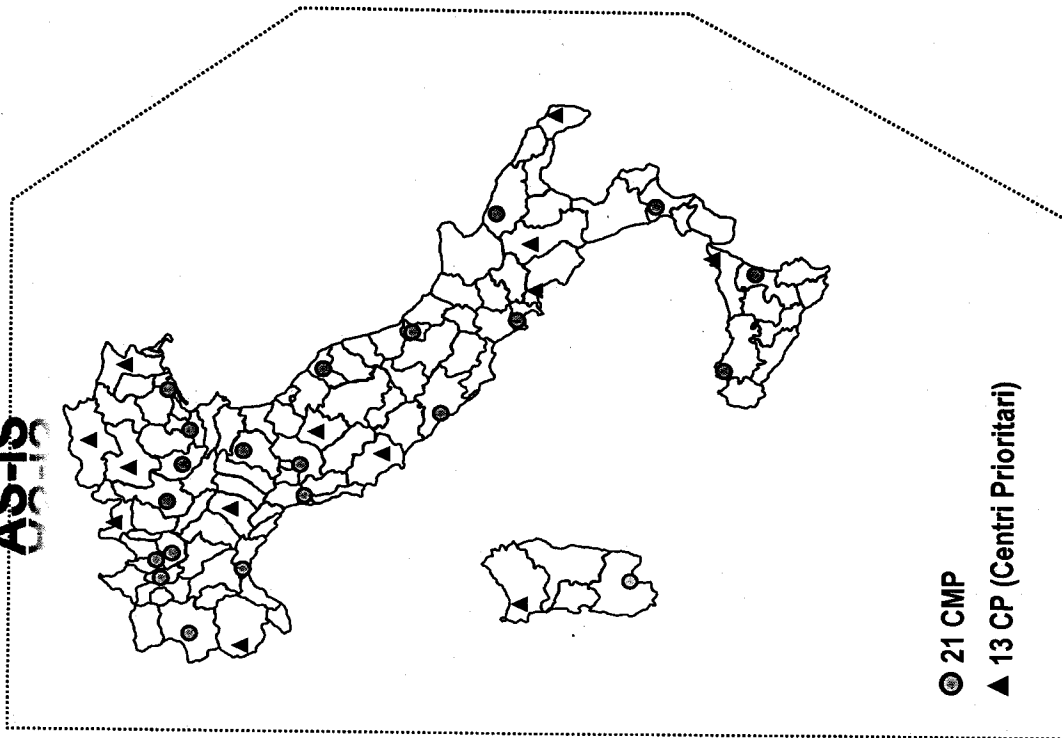
5

**Allegato L**

**Stabilimenti**



AS-IS



● 21 CMP

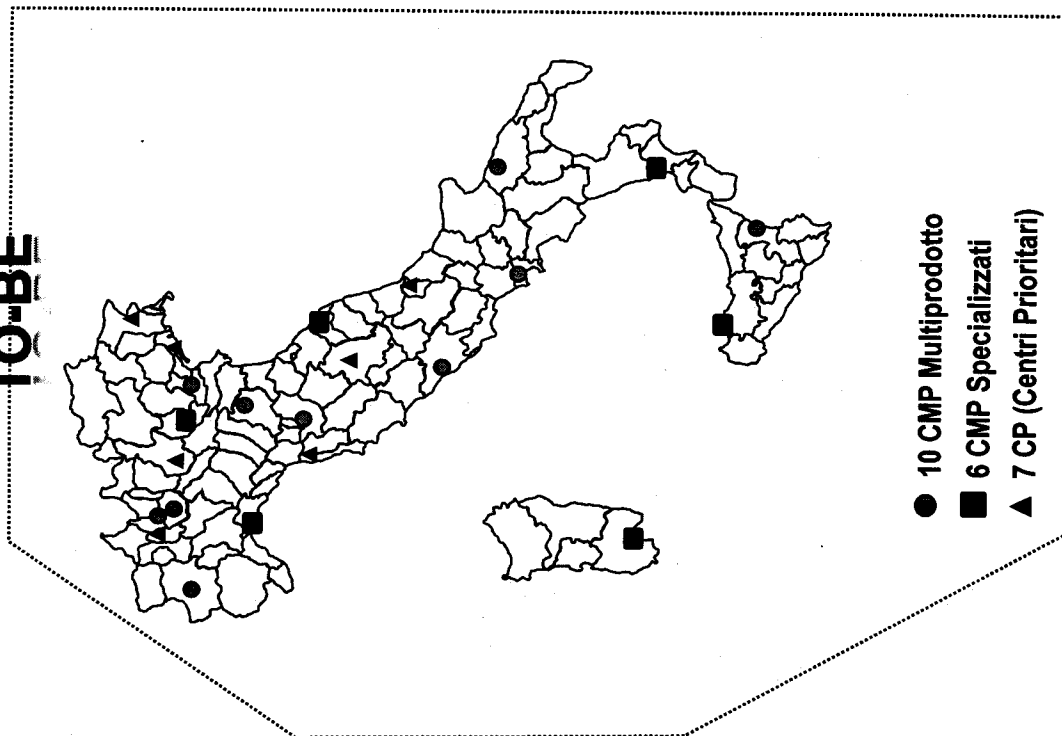
▲ 13 CP (Centri Prioritari)

Evoluzione Nodi Logistici:

- 5 CMP

- 6 CP

TO-BE



● 10 CMP Multiprodotto

■ 6 CMP Specializzati

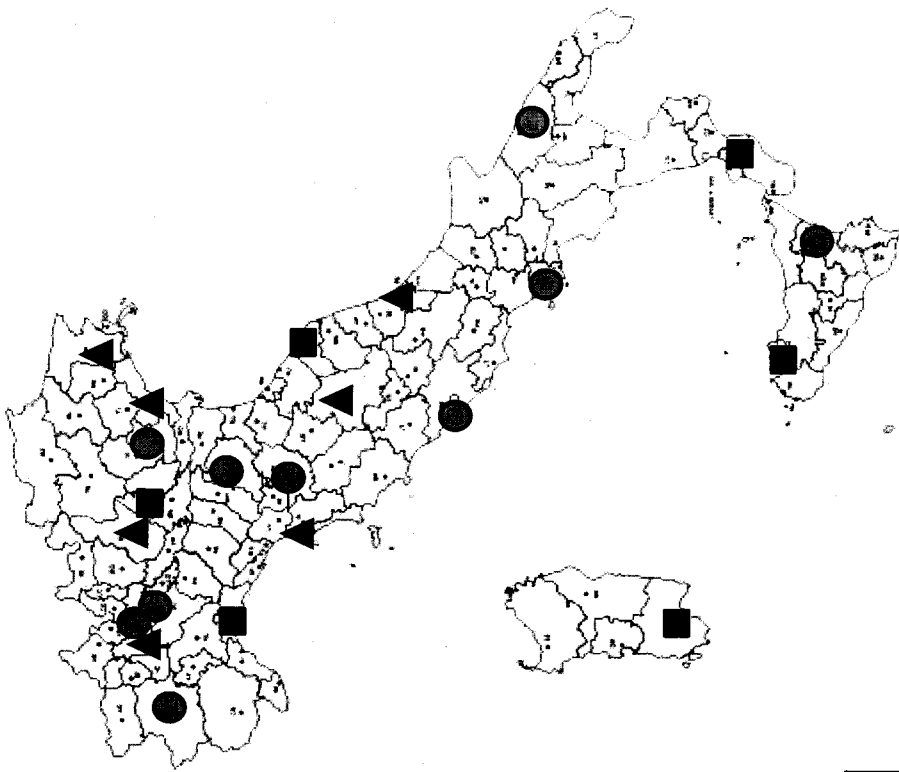
▲ 7 CP (Centri Prioritari)



Posteitaliane

CMP Multiprodotto	
1	Torino
2	Milano R
3	Milano PB
4	Padova
5	Bologna
6	Firenze
7	Roma
8	Napoli
9	Bari
10	Catania
11	Verona
12	Ancona
13	Cagliari
14	Lamezia
15	Palermo
16	Genova

Lavora i prodotti con livello di servizio J+1 e maggiore di J+1 da Grandi Clienti (+ CSI)



Lavora i prodotti con livello di servizio J+1 ed eroga servizi specializzati e a valore aggiunto

CENTRO PRIORITARIO	
1	Pisa (+ LI)
2	Udine (+ TS + GO)
3	Perugia (+ TR)
4	Pescara (+ CH)
5	Novara (+ VB)
6	Brescia
7	Venezia

Lavora manualmente i prodotti con livello di servizio J+1 (presidio logistico per prodotto da extrabacino)

- 16 CMP
- 10 Centri meccanizzati Multiprodotto
- 6 Centri meccanizzati Specializzati
- 7 Centri Prioritari



ALT	PROVINCIA	STABILIMENTI	Tipologia attuale	Tipologia futura	consistenze a tendere	consistenze AS IS	DELTA
NORD OVEST	Cuneo	CN	CP	CDM	55	67	12
NORD OVEST	Genova	GE	CMP	CMP SPECIAL	273	441	168
NORD OVEST	Novara	NO	CMP	CP	90	177	87
NORD OVEST	Torino	TO	CMP	CMP MULTI	783	728	-55
LOMBARDIA	Brescia	BS	CMP	CP	153	315	162
LOMBARDIA	Milano	MI PB	CMP	CMP MULTI	1.166	1.269	103
LOMBARDIA	Milano	MI Ros	CMP	CMP MULTI	884	791	-93
LOMBARDIA	Sondrio	SO	CP	CDM	30	42	12
NORD EST	Bolzano	BZ	CP	CDM	40	83	43
NORD EST	Padova	PD	CMP	CMP MULTI	557	435	-122
NORD EST	Trento	TN	CP	CDM	45	103	58
NORD EST	Udine	UD	CP	CP	93	124	31
NORD EST	Venezia	VE	CMP	CP	142	285	143
NORD EST	Verona	VR	CMP	CMP SPECIAL	273	365	92
CENTRO NORD	Ancona	AN	CMP	CMP SPECIAL	246	279	33
CENTRO NORD	Bologna	BO	CMP	CMP MULTI	920	922	2
CENTRO NORD	Parma	PR	CP	CDM	23	45	22
CENTRO 1	Firenze	FI	CMP	CMP MULTI	600	540	-60
CENTRO 1	Grosseto	GR	CP	CDM	59	68	9
CENTRO 1	Perugia	PG	CP	CP	105	128	23
CENTRO 1	Pisa	PI	CMP	CP	120	238	118
CENTRO	Cagliari	CA	CMP	CMP SPECIAL	135	239	104
CENTRO	Pescara	PE	CMP	CP	125	234	109
CENTRO	Roma	RM	CMP	CMP MULTI	1.081	1.142	61
CENTRO	Roma	Romanina	SL	SL	128	141	13
CENTRO	Roma	S.Lorenzo	SL	SL	90	95	5
CENTRO	Sassari	SS	CP	CDM	27	40	13
SUD	Catanzaro	LAM.T	CMP	CMP SPECIAL	122	206	84
SUD	Napoli	NA	CMP	CMP MULTI	640	630	-10
SUD	Salerno	SA	CP	CDM	59	97	38
SUD 1	Bari	BA	CMP	CMP MULTI	480	483	3
SUD 1	Lecce	LE	CP	CDM	60	86	26
SUD 1	Potenza	PZ	CP	CDM	21	37	16
SUD 2	Catania	CT	CMP	CMP MULTI	358	333	-25
SUD 2	Messina	ME	CP	CDM	69	114	45
SUD 2	Palermo	PA	CMP	CMP SPECIAL	186	323	137

Eccedenze calcolate rispetto all'organico al 31 ottobre 2012



Posteitaliane